






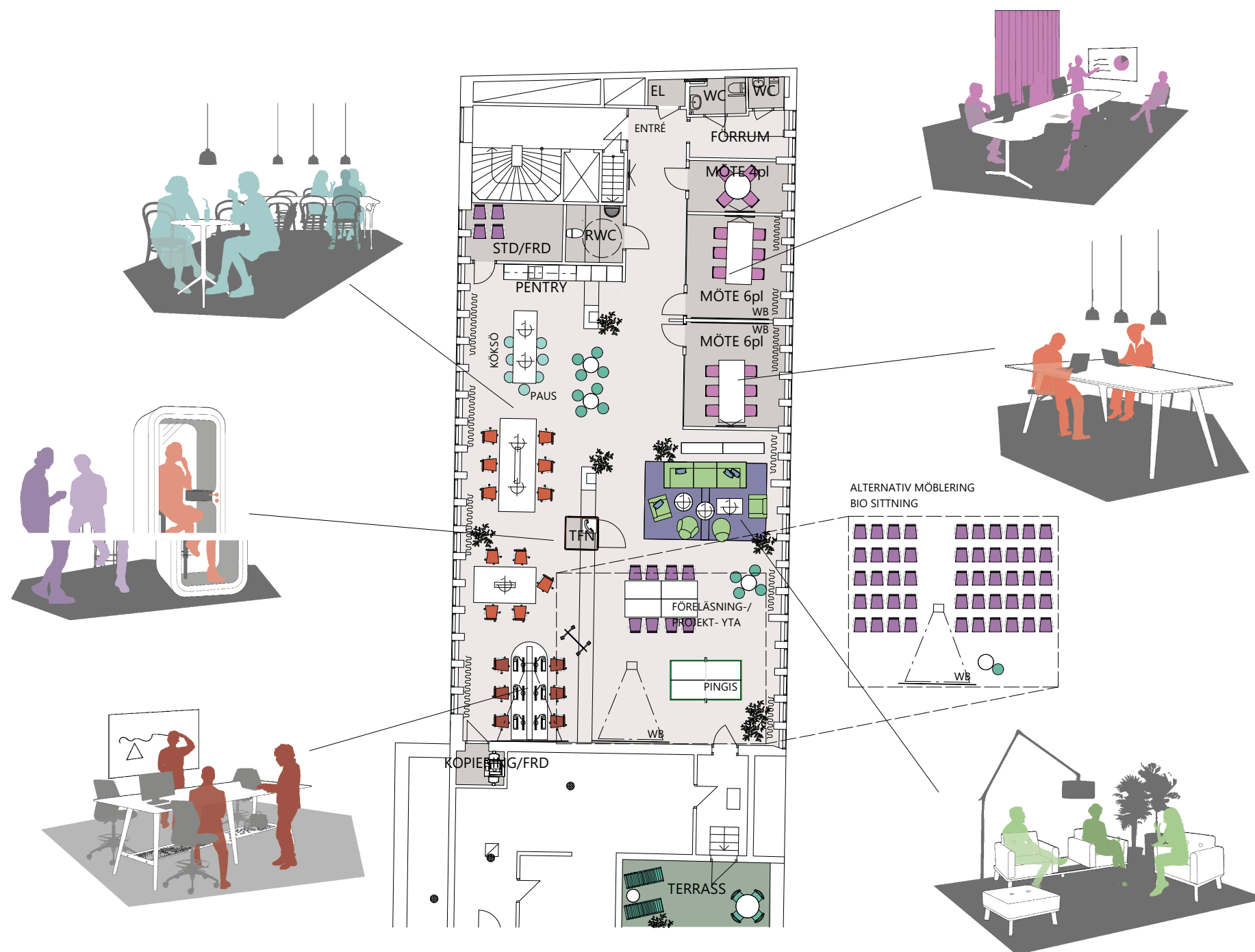


ARBETSPLATSER	
	PROJEKTPLATS 6
	TOUCH DOWN 11
	17
MÖTESPLATSER	
	MÖTESRUM 16
	UTBILDNING 50
	66
PAUSPLATSER	
	LOUNGE 7
	TORG/KÖK 7
	STOL/PALL 19
	33
	116
EL 1	
FÖRRUM 1	
KOPIERING/FRD 1	
MÖTE 4pl 1	
MÖTE 6pl 2	
PENTRY 1	
RWC 1	
STD/FRD 1	
TERRASS 1	
TFN 1	
WC 2	
ÖPPEN YTA 1	



SKALA 1:200



Fabege

spectrum
arkitekter

PLAN 10: REV. INPLACERINGSSKISS

skala: 1 : 200 (A3)